

สถิติสำนักงานช่วยเหลือทางการเงิน แก่ผู้เสียหายและจำเลยในคดีอาญา ประจำเดือนเมษายน 2561

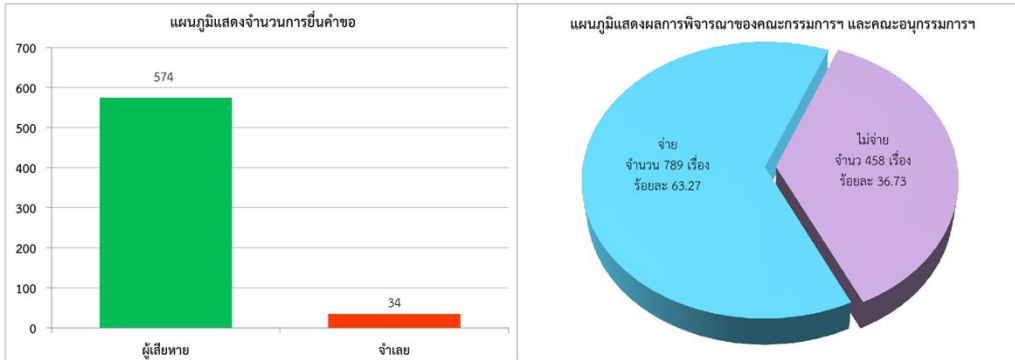
สถิติผลการดำเนินงาน ปีงบประมาณ 2561 ประจำเดือนเมษายน 2561

ประจำเดือน	ประเภทผู้ยื่นคำขอ	ผู้ยื่นคำขอ	ผลการพิจารณาคณะกรรมการฯ / คณะอนุกรรมการฯ			ผลการพิจารณาจากศาลอุทธรณ์			ผลการจ่ายเงิน		
			รวม	ไม่จ่าย	จ่าย	จำนวนเงิน (บาท)	ไม่จ่าย	จ่าย	จำนวนเงิน (บาท)	จำนวน (ราย)	จำนวนเงิน (บาท)
ตุลาคม 2560	ผู้เสียหาย	1,210	1,001	358	643	34,618,102.25	-	-	-	545	31,267,106.33
	จำเลย	50	-	-	-	-	-	-	-	4	344,800.00
	รวม	1,260	1,001	358	643	34,618,102.25	-	-	-	549	31,611,906.33
พฤศจิกายน 2560	ผู้เสียหาย	1,203	1,488	542	946	48,851,393.50	18	3	50,536.00	547	27,356,653.50
	จำเลย	46	53	47	6	1,017,570.00	11	-	-	3	848,000.00
	รวม	1,249	1,541	589	952	49,868,963.50	29	3	50,536.00	550	28,204,653.50
ธันวาคม 2560	ผู้เสียหาย	1,079	1,548	550	998	50,593,358.14	8	-	-	1,332	72,242,335.50
	จำเลย	35	81	70	11	1,899,394.00	8	-	-	4	731,470.00
	รวม	1,114	1,629	620	1,009	52,492,752.14	16	-	-	1,336	72,973,805.50
มกราคม 2561	ผู้เสียหาย	1,122	1,178	393	785	39,061,630.90	4	1	10,000.00	932	49,963,586.14
	จำเลย	41	41	36	5	977,665.00	2	-	-	4	795,000.00
	รวม	1,163	1,219	429	790	40,039,295.90	6	1	10,000.00	936	50,758,586.14
กุมภาพันธ์ 2561	ผู้เสียหาย	1,004	1,343	514	829	40,127,164.25	7	-	-	896	42,210,266.40
	จำเลย	44	38	34	4	472,515.00	2	1	194,000.00	12	2,193,659.00
	รวม	1,048	1,381	548	833	40,599,679.25	9	1	194,000.00	908	44,403,925.40
มีนาคม 2561	ผู้เสียหาย	986	1,405	508	897	43,753,228.53	4	2	60,000.00	374	18,599,658.00
	จำเลย	41	56	47	9	1,720,445.00	2	-	-	2	424,400.00
	รวม	1,027	1,461	555	906	45,473,673.53	6	2	60,000.00	376	19,024,058.00
เมษายน 2561	ผู้เสียหาย	574	1,213	429	784	38,377,621.00	1	-	-	780	42,939,431.00
	จำเลย	34	34	29	5	1,104,135.00	1	-	-	2	581,115.00
	รวม	608	1,247	458	789	39,481,756.00	2	-	-	782	43,520,546.00
รวมทั้งสิ้น	ผู้เสียหาย	7,178	9,176	3,294	5,882	295,382,498.57	42	6	120,536.00	5,406	284,579,036.87
	จำเลย	291	303	263	40	7,191,724.00	26	1	194,000.00	31	5,918,444.00
	รวม	7,469	9,479	3,557	5,922	302,574,222.57	68	7	314,536.00	5,437	290,497,480.87

ที่มา : สำนักงานช่วยเหลือทางการเงินแก่ผู้เสียหายและจำเลยในคดีอาญา
ข้อมูล ณ เดือน เมษายน 2561

สถิติการช่วยเหลือทางการเงินฯ ประจำเดือนเมษายน 2561

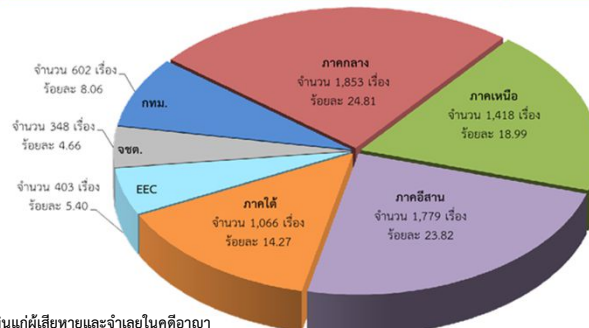
ประเภท	การยื่นคำขอ	การพิจารณาของคณะกรรมการฯ และคณะอนุกรรมการฯ			
		รวม	ไม่จ่าย	จ่าย	จำนวนเงิน (บาท)
ผู้เสียหาย	574	1,213	429	784	38,377,621.00
จำเลย	34	34	29	5	1,104,135.00
รวมทั้งสิ้น	608	1,247	458	789	39,481,756.00



ที่มา : สำนักงานช่วยเหลือทางการเงินแก่ผู้เสียหายและจำเลยในคดีอาญา
ข้อมูล ณ เดือน เมษายน 2561

สถิติการยื่นคำขอผู้เสียหายและจำเลยในคดีอาญา ประจำปีงบประมาณ 2561 จำแนกตามพื้นที่

ลำดับ	พื้นที่	ผู้ยื่นคำขอ			ร้อยละ
		ผู้เสียหาย	จำเลย	รวม	
1	กรุงเทพมหานคร	547	55	602	8.06
2	ภาคกลาง	1,804	49	1,853	24.81
3	ภาคเหนือ	1,378	40	1,418	18.99
4	ภาคตะวันออกเฉียงเหนือ	1,701	78	1,779	23.82
5	ภาคใต้	1,022	44	1,066	14.27
6	เขตเศรษฐกิจพิเศษ (EEC)	393	10	403	5.40
7	เขตสามจังหวัดชายแดนภาคใต้ (จชต.)	333	15	348	4.66
รวม		7,178	291	7,469	100.00

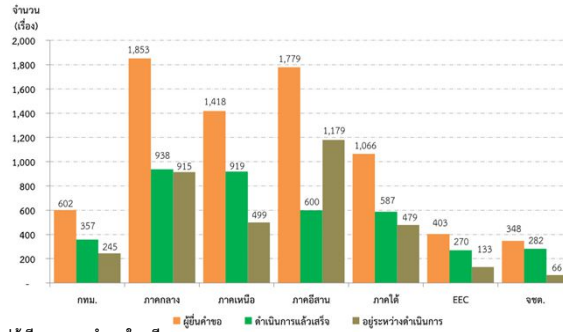


ที่มา : สำนักงานช่วยเหลือทางการเงินแก่ผู้เสียหายและจำเลยในคดีอาญา
ข้อมูล ณ เดือน เมษายน 2561

หมายเหตุ 1) เขตเศรษฐกิจพิเศษ (EEC) ประกอบด้วยจังหวัดชลบุรี ระยอง และฉะเชิงเทรา 2) เขตสามจังหวัดชายแดนภาคใต้ (จชต.) ประกอบด้วยจังหวัดปัตตานี ยะลา และนราธิวาส

สถิติผลการช่วยเหลือผู้เสียหายและจำเลยในคดีอาญา ประจำปีงบประมาณ 2561 จำแนกตามพื้นที่

ลำดับ	พื้นที่	ผู้ยื่นคำขอ	ดำเนินการแล้วเสร็จ		อยู่ระหว่างดำเนินการ	
			จำนวน	ร้อยละ	จำนวน	ร้อยละ
1	กรุงเทพมหานคร	602	357	59.30	245	40.70
2	ภาคกลาง	1,853	938	50.62	915	49.38
3	ภาคเหนือ	1,418	919	64.81	499	35.19
4	ภาคตะวันออกเฉียงเหนือ	1,779	600	33.73	1,179	66.27
5	ภาคใต้	1,066	587	55.07	479	44.93
6	เขตเศรษฐกิจพิเศษ (EEC)	403	270	67.00	133	33.00
7	เขตสามจังหวัดชายแดนภาคใต้ (จชต.)	348	282	81.03	66	18.97
รวม		7,469	3,953	52.93	3,516	47.07



ที่มา : สำนักงานช่วยเหลือทางการเงินแก่ผู้เสียหายและจำเลยในคดีอาญา

ข้อมูล ณ เดือน เมษายน 2561

หมายเหตุ 1) เขตเศรษฐกิจพิเศษ (EEC) ประกอบด้วยจังหวัดชลบุรี ระยอง และฉะเชิงเทรา 2) เขตสามจังหวัดชายแดนภาคใต้ (จชต.) ประกอบด้วยจังหวัดปัตตานี ยะลา และนราธิวาส